

Manutenção - Cadastro de Entidades Simplificado

O cadastro de Entidades pode ser configurado em duas formas: Simplificado ou Completo, neste Artigo será explicado o cadastro Simplificado.

O cadastro de Entidades Simplificado foi criado para as empresas que buscam um software mais enxuto, o módulo Simplificado necessita somente das informações mínimas para a transmissão de uma Nota Fiscal Eletrônica e algumas informações de controle, como por exemplo, qual o trabalho do cliente, Limitação de crédito, e dados de Familiares, sendo que esses dados são opcionais ao preenchimento.

Caminho: Arquivos -> Entidades(Clientes/Fornecedores/Transp.) -> Manutenção

Cadastro Simplificado		Limites de Crédito	
Código	8894	<input checked="" type="checkbox"/> Cliente <input checked="" type="checkbox"/> Fornecedor <input type="checkbox"/> Transportador	Tipo Pessoa Jurídica Validar Cnpj/Cpf Sim
Identificação (Cliente/Fornecedor) * Razão Social MICROSYS SISTEMAS LTDA * Ocupação (F) Nome Fantasia Sexo Nascimento Situação Ativo Tipo de Assinante 			
Documentos (Cliente/Fornecedor) * Cnpj / Cpf 86.910.502/0001-75 Inscrição Estadual ISENTO Número RG 			
Endereço (Cliente/Fornecedor) * Rua Rod. BR 282 KM 606,5 * Nº SN * Bairro Industrial * CEP 89874-000 * Município 2898 MARAVILHA UF SC 			
Contatos (Cliente/Fornecedor) Telefones: * 1 (49) 3664-5000 2: (49) 3664-1747 E-mail contato@microsys.inf.br 			
Trabalho (Cliente) Empresa Admissão Cargo Salário Telefone 			
Familiares (Cliente) Pai Mãe Cônjuge Fone Trabalho 			
Observações (Cliente/Fornecedor) 			
Informações para Tributação (Cliente/Fornecedor) * Indicador da IE 2-Contribuinte Isento de Inscrição no Cadastro de Contribuintes do ICMS Apuração ICMS REGIME NORMAL 			

Observação: Os campos que são obrigatórios preencher estão marcados com um asterisco (*).

1) Identificação

Cadastro Simplificado		Limites de Crédito	
Código	8894	<input checked="" type="checkbox"/> Cliente <input checked="" type="checkbox"/> Fornecedor <input type="checkbox"/> Transportador	Tipo Pessoa Jurídica Validar Cnpj/Cpf Sim
Identificação (Cliente/Fornecedor)			
* Razão Social	MICROSYS SISTEMAS LTDA		* Ocupação (F)
Nome Fantasia			Situação Ativo
Sexo	Nascimento	Tipo de Assinante	
Documentos (Cliente/Fornecedor)			
* Cnpj / Cpf	86.910.502/0001-75	Inscrição Estadual	ISENTO
Número RG			
Endereço (Cliente/Fornecedor)			
* Rua	Rod. BR 282 KM 606,5	* Nº	SN
* Bairro	Industrial	* CEP	89874-000
* Município	2898	MARAVILHA	UF SC
Contatos (Cliente/Fornecedor)			
Telefones: * 1	(49) 3664-5000	2:	(49) 3664-1747
E-mail	contato@microsys.inf.br		
Trabalho (Cliente)			
Empresa	Admissão	Cargo	Salário
Famíliares (Cliente)			
Pai	Mãe		
Cônjuge	Fone	Trabalho	
Observações (Cliente/Fornecedor)			
Informações para Tributação (Cliente/Fornecedor)			
* Indicador da IE	2-Contribuinte Isento de Inscrição no Cadastro de Contribuintes do ICMS		Apuração ICMS REGIME NORMAL

Nesta etapa é selecionado se a entidade é um Cliente, Fornecedor e/ou Transportador (pode ser selecionada mais de uma opção).

O tipo da Entidade: Jurídica ou Física, em outras palavras se é uma empresa com CNPJ ou uma Pessoa com CPF.

Nesta Etapa o único campo obrigatório é a Razão Social para Pessoa Jurídica. Já para pessoa Física torna-se obrigatório o Nome e a Ocupação.

Observação: Ao selecionar o Tipo Pessoa Jurídica ou Física, alguns campos tem seu preenchimento bloqueado, enquanto outras campos são habilitados. Por exemplo, a etapa "Famíliares" é habilitado somente para o Tipo Pessoa = Física.

2) Documentos

Cadastro Simplificado | Limites de Crédito

Código 8894 ☒ Cliente ☒ Fornecedor ☐ Transportador Tipo Pessoa Jurídica Validar Cnpj/Cpf Sim

Identificação (Cliente/Fornecedor)

* Razão Social MICROSYS SISTEMAS LTDA * Ocupação (F)

Nome Fantasia Situação Ativo

Sexo Nascimento Tipo de Assinante

Documentos (Cliente/Fornecedor)

* Cnpj / Cpf 86.910.502/0001-75 Inscrição Estadual ISENTO Número RG

Endereço (Cliente/Fornecedor)

* Rod. BR 282 KM 606,5 * SN 2898 MARAVILHA UF SC

contato@microsys.inf.br

Salário Telefone

Cônjuge Fone Trabalho

Observações (Cliente/Fornecedor)

Informações para Tributação (Cliente/Fornecedor)

* Indicador da IE 2-Contribuinte Isento de Inscrição no Cadastro de Contribuintes do ICMS Apuração ICMS REGIME NORMAL

Consulta de Cadastro | Seleção de WebService

Selecione a opção de WebService para consulta

Receita Federal (Online)

Receita Federal (ReceitaWS) 1

Secretaria Fazenda (SEFAZ) 2

Receita Federal (Online) 3

Voltar Próximo

Na Etapa "Documentos" o campo obrigatório é o CNPJ/CPF, porém para CNPJ é de extrema importância que o campo Inscrição Estadual seja preenchido também, pois este é utilizado na opção Indicador da IE, que vai ser visto mais abaixo.

Caso o cadastro seja para uma pessoa Jurídica, existe a opção de cadastro rápido através do botão ao lado do campo do CNPJ (demarcado em laranja na imagem acima).

Ao seleciona-lo, existem 3 opções: 1-Receita Federal (ReceitaWS), 2-Secretaria Fazenda (SEFAZ) e 3-Receita Federal (Online). Sendo que a Segunda opção é necessário um Certificado Digital vinculado ao sistema e a terceira opção é solicitado um CAPTCHA para acessar as informações.

3) Endereço / Contatos

Cadastro Simplificado		Limites de Crédito	
Código	8894	<input checked="" type="checkbox"/> Cliente <input checked="" type="checkbox"/> Fornecedor <input type="checkbox"/> Transportador	Tipo Pessoa: Jurídica Validar Cnpj/Cpf: Sim
Identificação (Cliente/Fornecedor)			
* Razão Social	MICROSYS SISTEMAS LTDA	* Ocupação (F)	
Nome Fantasia		Situação	Ativo
Sexo		Nascimento	
Documentos (Cliente/Fornecedor)			
* Cnpj / Cpf	06.910.502/0001-75	Inscrição Estadual	ISENTO
Endereço (Cliente/Fornecedor)			
* Rua	Rod. BR 282 KM 606,5	* Nº	SN
* Bairro	Industrial	* CEP	89874-000
* Município	2898	MARAVILHA	UF: SC
Contatos (Cliente/Fornecedor)			
Telefones: * 1	(49) 3664-5000	2:	(49) 3664-1747
E-mail	contato@microsys.inf.br		
Trabalho (Cliente)			
Empresa	Admissão	Cargo	Salário
Familiars (Cliente)			
Pai	Mãe		
Cônjuge	Fone	Trabalho	
Observações (Cliente/Fornecedor)			
Informações para Tributação (Cliente/Fornecedor)			
* Indicador da IE	2-Contribuinte Isento de Inscrição no Cadastro de Contribuintes do ICMS	Apuração ICMS	REGIME NORMAL

Nas Etapas "Endereço" e "Contato" são informados os dados de moradia e contato da Entidade.




4) Trabalho / Familiares

Cadastro Simplificado		Limites de Crédito	
Código	8894	<input checked="" type="checkbox"/> Cliente <input checked="" type="checkbox"/> Fornecedor <input type="checkbox"/> Transportador	Tipo Pessoa: Jurídica Validar Cnpj/Cpf: Sim
Identificação (Cliente/Fornecedor) * Razão Social: MICROSYS SISTEMAS LTDA * Ocupação (F): Nome Fantasia: Situação: Ativo Sexo: Nascimento: Tipo de Assinante:			
Documentos (Cliente/Fornecedor) * Cnpj / Cpf: 06.910.502/0001-75 Inscrição Estadual: ISENTO Número RG:			
Endereço (Cliente/Fornecedor) * Rua: Rod. BR 282 KM 606,5 * Nº: SN * Bairro: Industrial * CEP: 89874-000 * Município: 2898 MARAVILHA UF: SC			
Contatos (Cliente/Fornecedor) Telefones: * 1: (49) 3664-5000 2: (49) 3664-1747 E-mail: contato@microsys.inf.br			
Trabalho (Cliente) Empresa: Admissão: Cargo: Salário: Telefone:			
Familiars (Cliente) Pai: Mãe: Cônjuge: Fone: Trabalho:			
Observações (Cliente/Fornecedor)			
Informações para Tributação (Cliente/Fornecedor) * Indicador da IE: 2-Contribuinte Isento de Inscrição no Cadastro de Contribuintes do ICMS Apuração ICMS: REGIME NORMAL			





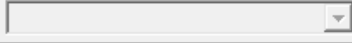

As etapas "Trabalho" e "Familiars" são preenchidas unicamente para o Tipo de Pessoa = Física, sendo que essas informações são de preenchimento opcionais.

5) Observações / Informações para Tributação


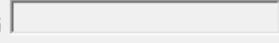
Cadastro Simplificado | Limites de Crédito

Código 8894  ☒ Cliente ☒ Fornecedor ☐ Transportador Tipo Pessoa Jurídica Validar Cnpj/Cpf Sim  

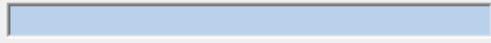

Identificação (Cliente/Fornecedor)

* Razão Social MICROSYS SISTEMAS LTDA * Ocupação (F) 
 Nome Fantasia  Situação Ativo 
 Sexo  Nascimento  Tipo de Assinante 


Documentos (Cliente/Fornecedor)

* Cnpj / Cpf 86.910.502/0001-75  Inscrição Estadual ISENTO Número RG 






Endereço (Cliente/Fornecedor)

* Rua Rod. BR 282 KM 606,5 * Nº SN 
 * Bairro Industrial * CEP 89874-000 * Município 2898  MARAVILHA UF SC






Contatos (Cliente/Fornecedor)

Telefones: * 1 (49) 3664-5000 2: (49) 3664-1747 E-mail contato@microsys.inf.br 


Trabalho (Cliente)

Empresa  Admissão  Cargo  Salário  Telefone 


Familiares (Cliente)

Pai  Mãe 
 Cônjuge  Fone  Trabalho 

Observações (Cliente/Fornecedor)



Informações para Tributação (Cliente/Fornecedor)


* Indicador da IE 2-Contribuinte Isento de Inscrição no Cadastro de Contribuintes do ICMS Apuração ICMS REGIME NORMAL 

A etapa "Observações" é de preenchimento opcional, caso necessário informar alguma observação para a entidade cadastrada.

Já a etapa "Informações para Tributação" contém o campo Apuração ICMS que é obrigatório apenas se o tipo pessoa for igual a Jurídica.

O campo Indicador da IE segue uma regra específica para preenchimento, essa informação interfere diretamente na emissão das Notas Fiscal Eletrônicas:

Informações para Tributação (Cliente/Fornecedor)

* Indicador da IE 2-Contribuinte Isento de Inscrição no Cadastro de Contribuintes do ICMS Apuração ICMS REGIME NORMAL 

1-Contribuinte ICMS
 2-Contribuinte Isento de Inscrição no Cadastro de Contribuintes do ICMS
 9-Não Contribuinte, que pode ou não possuir Inscrição Estadual do Cadastro de Contribuintes do ICMS

1- Contribuinte de ICMS - Essa opção é selecionada quando a Entidade for CNPJ e conter Inscrição Estadual ou for CPF e conter Inscrição de Produtor.

2- Contribuinte Isento - Essa opção é selecionada quando a Entidade for CNPJ e não tiver nenhuma Inscrição Estadual.

3- Não Contribuinte - Essa opção é selecionada quando a Entidade for CPF ou então CNPJ em que alguns CNAEs específicos, como por exemplo, Igrejas, Prefeituras e etc.

Existem exceções em alguns estados, em caso de dúvida no preenchimento, deve-se verificar com a sua contabilidade.

Tópicos relacionados

- [Limite de Crédito](#)

[Voltar à página inicial](#)

Revision #6

Created Tue, Sep 22, 2020 2:19 PM by [Lucas Tumeleiro](#)

Updated Thu, Jan 7, 2021 7:23 PM