

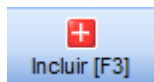
# Ordem produção entrada

## Entrada de Produtos Acabados

O Módulo tem a finalidade fazer a entrada de produtos acabado, através dele vamos gerar o saldo de produtos produzidos na fabrica, seja por inserção manual, captura de estoque ou apontamento de produção.

### 1) Entrada de produtos acabados

Para efetuar a emissão, acesse **PCP > PCP ( Programação e Controle da Produção ) > Ordem Produção Acabados**, vá até a barra superior no canto esquerdo botão Incluir [F3].



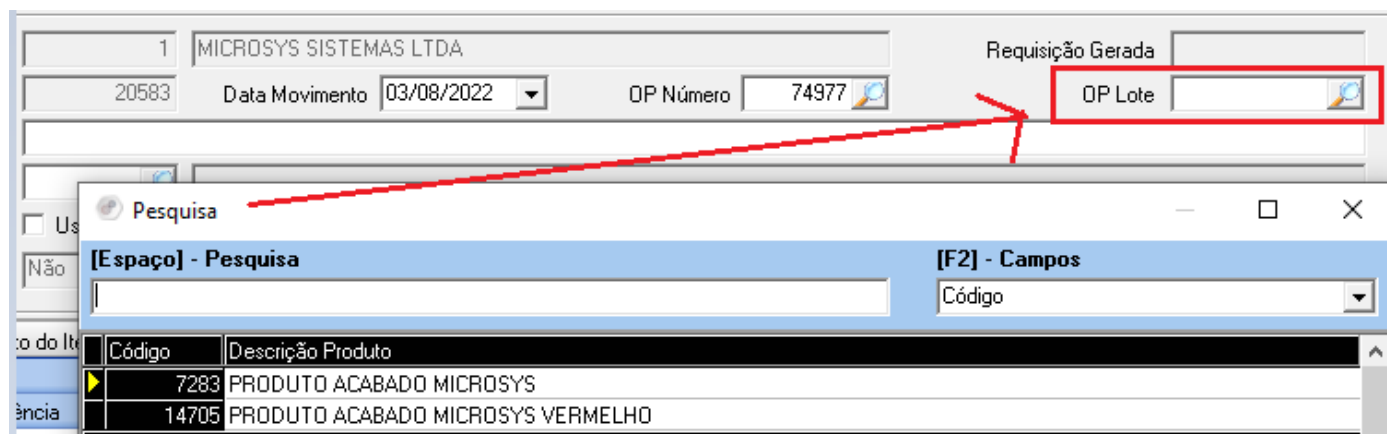
Após incluir a entrada de produtos acabados, data movimento vai ser como padrão a data do calendário do Windows, o campo de OP número é local aonde será informado o número da ordem.

Empresa	1	MICROSYS SISTEMAS LTDA	Requisição Gerada				
Lote Entrada Número	20583	Data Movimento	03/08/2022	OP Número	74977	OP Lote	
Observações							

O campo OP lote são os lotes de produção, nesse campo você pode informar apenas um lote ou importar todos os lotes da ordem de produção.

Empresa	1	MICROSYS SISTEMAS LTDA	Requisição Gerada				
Lote Entrada Número	20583	Data Movimento	03/08/2022	OP Número	74977	OP Lote	

Para realizar a pesquisa dos lotes de produção, basta clicar na lupa.



The screenshot shows a software window with a header section containing fields for '1', 'MICROSYS SISTEMAS LTDA', '20583', 'Data Movimento' (03/08/2022), 'OP Número' (74977), and 'Requisição Gerada'. The 'OP Lote' field is highlighted with a red box and a magnifying glass icon. A red arrow points from the 'Pesquisa' dialog box to the 'OP Lote' field.

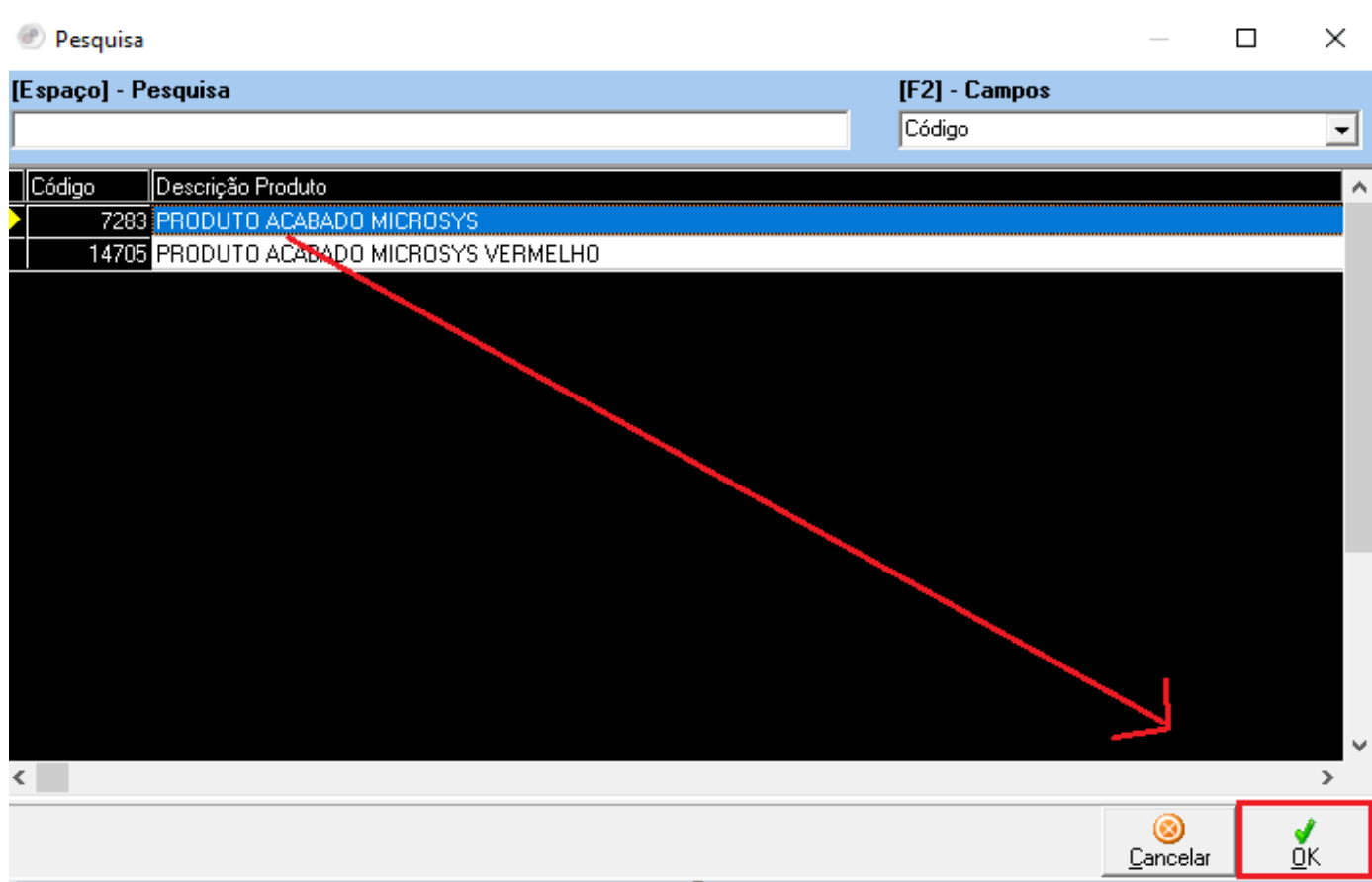
**Pesquisa**

[Espaço] - Pesquisa [F2] - Campos

Código

Código	Descrição Produto
7283	PRODUTO ACABADO MICROSYS
14705	PRODUTO ACABADO MICROSYS VERMELHO

Para informar apenas um lote de produção, basta selecionar a linha do lote e clicar em **OK**.



The screenshot shows the 'Pesquisa' dialog box with the 'PRODUTO ACABADO MICROSYS' line selected. A red arrow points from the selected line to the 'OK' button.

**Pesquisa**

[Espaço] - Pesquisa [F2] - Campos

Código

Código	Descrição Produto
7283	PRODUTO ACABADO MICROSYS
14705	PRODUTO ACABADO MICROSYS VERMELHO

Cancelar OK

Para realizar a entrada de produtos acabado de todos os lotes, basta passar com um **TAB** ou **Enter** no campo de OP lote que uma mensagem questionando **Importar série** sim ou não. Confirmando **SIM** todos os lotes serão importador para a entrada de produtos acabados, **NÃO** a importação dos itens será abortada.

Microsys Ltda

Requisição Gerada

3/08/2022 OP Número 74977 OP Lote

Usuário

Data

Microsys Sistemas Ltda

Importar série?

Sim Não

TOTAIS				
Und	Tipo	Quantidade	Unitário	Valor do Item

Com os itens já importado para entrada de produtos acabados, basta clicar em **finalizar processo**.

Produto		Subproduto do Item		PRODUTO				TOTAIS		
LOTE										
ID	Item	Referência	Produto	Produto Nome	Und	Tipo	Quantidade	Unitário	Valor do Item	
84839	1	HB 800 S/M	7283	PRODUTO ACABADO MICROSYS	UN	PA	1,000	583,995	584,00	
84840	2	HB300 L	14705	PRODUTO ACABADO MICROSYS VERMELHO	UN	PA	1,000	520,452	520,45	
							2,00	1.104,45		

1 of 2

Imprimir Processo

Finalizar Processo

Abrir Processo

Capturar Estoque

Contabilização

Processos

Pronto, finalizamos a entrada de estoque dos produtos produzidos.

Updated Thu, Aug 4, 2022 12:03 PM by [Natan Cembranel](#)